



COMUNICACIÓN DE INFORMACIÓN RELEVANTE 1NKEMIA IUCT GROUP, S.A.

De conformidad con lo previsto en la Circular 9/2010 del Mercado Alternativo Bursátil (en adelante, Mercado), por medio del presente 1NKEMIA IUCT GROUP, S.A. comunica al Mercado un avance de los resultados consolidados del primer semestre del 2013.

Este informe, elaborado a partir de los datos procedentes de la contabilidad de las sociedades del grupo, no sustituye ni equivale al informe financiero semestral, que será difundido oportunamente dentro de los plazos fijados por la citada Circular.

En Barcelona, a 19 de septiembre de 2013

Josep Castells Boliart, Presidente del Consejo de Administración y Consejero Delegado



inkemia

IUCT group

AVANCE RESULTADOS

1r. SEMESTRE 2013



INDICE

1. RESUMEN EJECUTIVO

2. CUENTA DE RESULTADOS CONSOLIDADA



RESUMEN EJECUTIVO

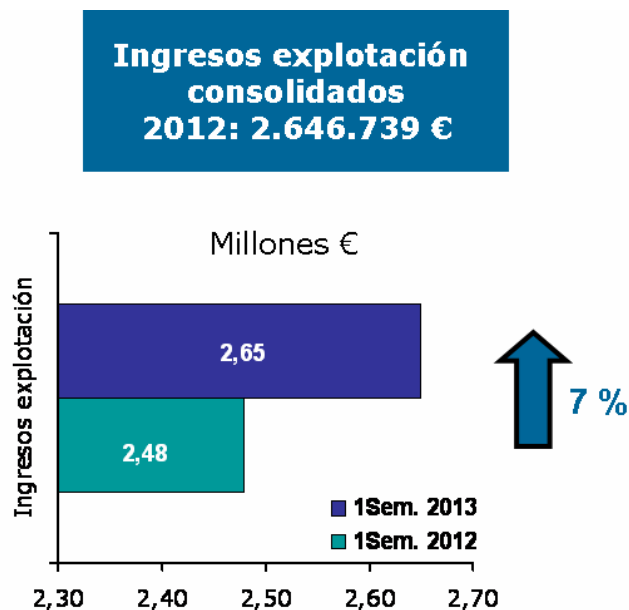
Los resultados del 1er. Semestre del 2013 vienen a ratificar las previsiones publicadas en el documento de ampliación de capital de junio del 2013.

En dicho documento se informaba que 2013 sería un año de transición a través de la consolidación de las actividades de comercialización y científico-técnicas emprendidas durante los ejercicios anteriores.

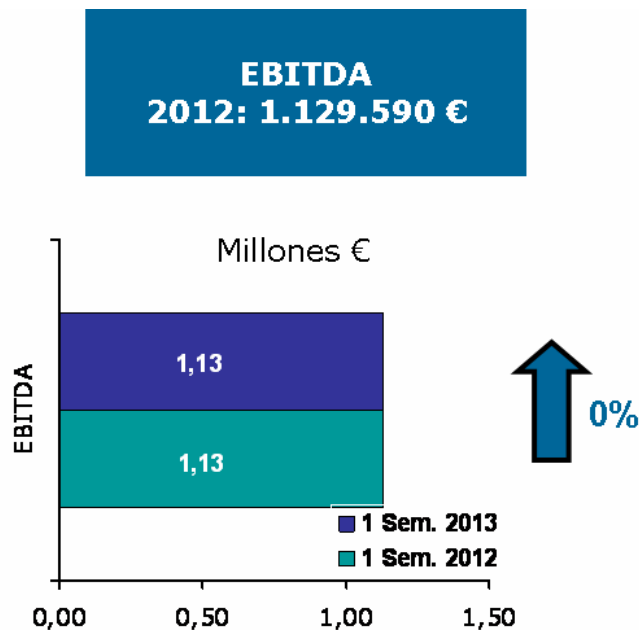
Las previsiones para este ejercicio 2013 prevén un manteniendo del EBITDA y de los ingresos de explotación.

Yendo a los datos comparativos consolidados de primer semestre vemos:

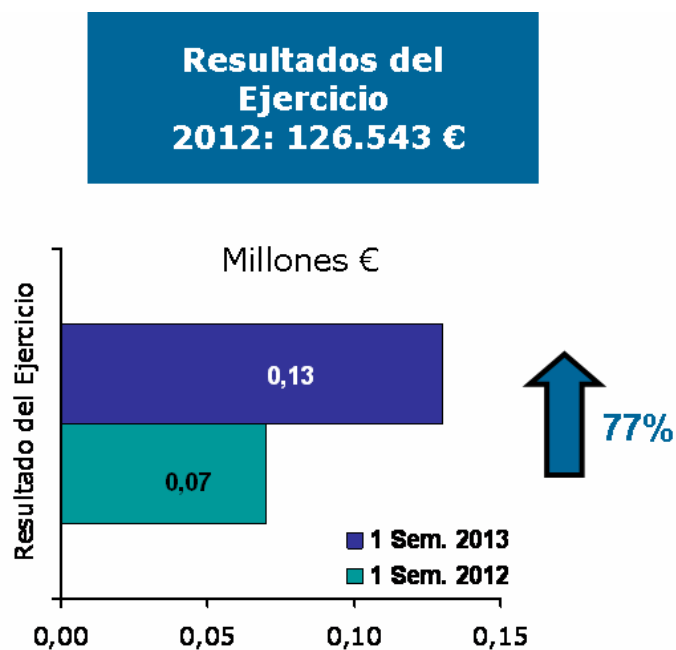
1. Crecimiento moderado de los ingresos de explotación:



2. Un mantenimiento de la cifra del EBITDA



3. Un crecimiento significativo de los resultados de explotación



Aún mostrando un crecimiento muy importante en los resultados de explotación, esta cifra no es reflejo para extrapolar al ejercicio completo ya que:

- **Se trata de magnitudes modestas que pueden verse afectadas por múltiples variables.**
- **La cifra no tiene en cuenta el cálculo del impuesto de sociedades de gran relevancia para InKemia dadas las importantes desgravaciones fiscales alcanzadas a través de la actividad de I+D desarrollada**



CUENTA DE RESULTADOS CONSOLIDADA

	1ER. SEM. 2012	1ER. SEM. 2013
INGRESOS DE EXPLOTACIÓN	2.646.739,11	2.479.017,19
Importe neto de la cifra de negocios	1.102.004,08	1.280.987,21
Trabajos realizados por la empresa para su activo	1.160.500,00	818.000,00
Otros ingresos de explotación	384.235,03	380.029,98
Aprovisionamientos	-238.288,44	-128.770,56
Gastos de personal	-833.983,45	-817.693,93
Otros gastos de explotación	-444.877,61	-403.569,16
Amortización del inmovilizado	-898.937,13	-941.179,56
RESULTADO DE EXPLOTACIÓN	230.652,49	187.803,98
RESULTADO FINANCIERO	-104.109,06	-112.178,34
RESULTADO ANTES DE IMPUESTOS	126.543,43	75.625,64
Impuesto sobre beneficios	0,00	-4.044,75
RESULTADO DEL EJERCICIO	126.543,43	71.580,89

Importe neto de la cifra de negocios

Aunque existe un sensible descenso en esta partida de ingresos, cabe destacar que la evolución de esta partida cualitativamente ha sido muy positiva.

Los ingresos provienen de dos actividades diferenciadas:

- Ingresos por servicios y actividades tecnológicas a empresas y particulares. Esta partida, que ha **incrementado un 40% durante el primer semestre, garantiza una mayor recurrencia** de los ingresos obtenidos, ofreciendo una mayor solidez financiera a la compañía.
- Ingresos por transferencia tecnológica. Esta partida, que ofrece ingresos de carácter más puntual, ha sufrido un descenso significativo durante este semestre. Sin

embargo, este hecho no condiciona la existencia futura de ingresos procedentes de esta línea de negocio, pues está condicionada a hitos concretos distanciados de forma variable entre sí, pero que son de alta intensidad económica.

Trabajos realizados por la empresa para su activo

Durante este primer semestre ha habido un incremento significativo de la línea de negocio basado en las actividades de I+D de la compañía con respecto al primer semestre de 2012.

Este incremento se debe fundamentalmente a dos hechos:

- Incremento de la actividad realizada en el proyecto LIFE a partir del segundo semestre del 2012
- Aprobación del CDTI en febrero de este año del proyecto de “Desarrollo y estandarización de biocarburantes de segunda generación”.

Otros ingresos de explotación

Esta línea de negocio basada en la concesión de proyectos de I+D, se ha mantenido estable durante la primera parte del año.

Aprovisionamientos

Ha habido un incremento muy significativo de esta partida, especialmente debido al incremento de la actividad en I+D propio que ha requerido de mayores recursos externos, y en menor medida al incremento del 40% en las actividades de servicios.

Gastos de personal

Aún el importante incremento de actividad habido en la compañía, tanto en I+D propio como en servicios, se ha realizado un gran esfuerzo por contener esta partida de gran relevancia en la cuenta de resultados.

Otros gastos de explotación

Han sufrido un ligero incremento fundamentalmente debido a los mayores costes gestión asociados a la entrada al Mercado Alternativo Bursátil.

Amortización del inmovilizado

Aún con un leve descenso, se mantiene en cifras parecidas al ejercicio anterior.

Resultado financiero

Ligero descenso de esta partida debido a la política de contención del crédito emprendida por la compañía